



ФЕДЕРАЛЬНАЯ СЛУЖБА
ГОСУДАРСТВЕННОЙ СТАТИСТИКИ

Оперативные данные об обороте розничной торговли в Ханты-Мансийском автономном округе – Югре



за январь-сентябрь 2022 года



ФЕДЕРАЛЬНАЯ СЛУЖБА
ГОСУДАРСТВЕННОЙ СТАТИСТИКИ

Оперативные данные об обороте розничной торговли

в Ханты-Мансийском автономном округе –
Югре

за январь-сентябрь 2022 года

01

ОБОРОТ РОЗНИЧНОЙ ТОРГОВЛИ

02

ОБОРОТ РОЗНИЧНОЙ ТОРГОВЛИ ПИЩЕВЫМИ
ПРОДУКТАМИ, ВКЛЮЧАЯ НАПИТКИ, И ТАБАЧНЫМИ
ИЗДЕЛИЯМИ

03

ОБОРОТ РОЗНИЧНОЙ ТОРГОВЛИ
НЕПРОДОВОЛЬСТВЕННЫМИ ТОВАРАМИ





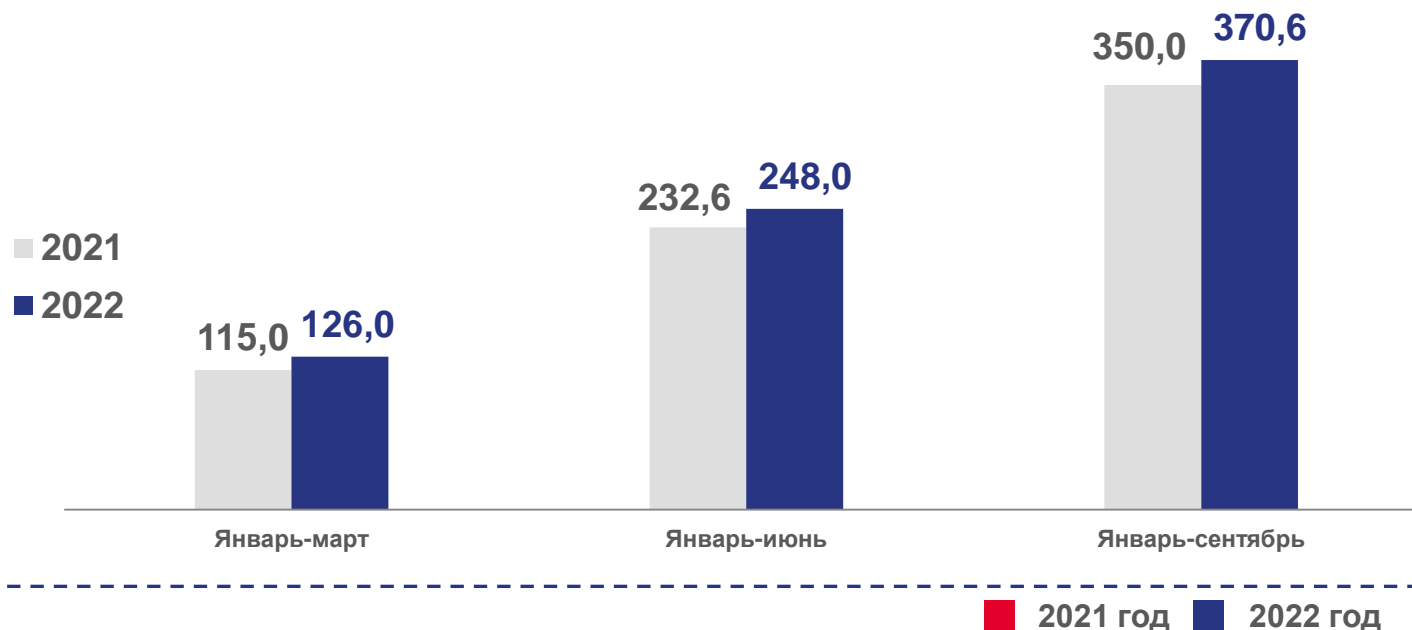
ОБОРОТ РОЗНИЧНОЙ ТОРГОВЛИ

в январе-сентябре 2022г.



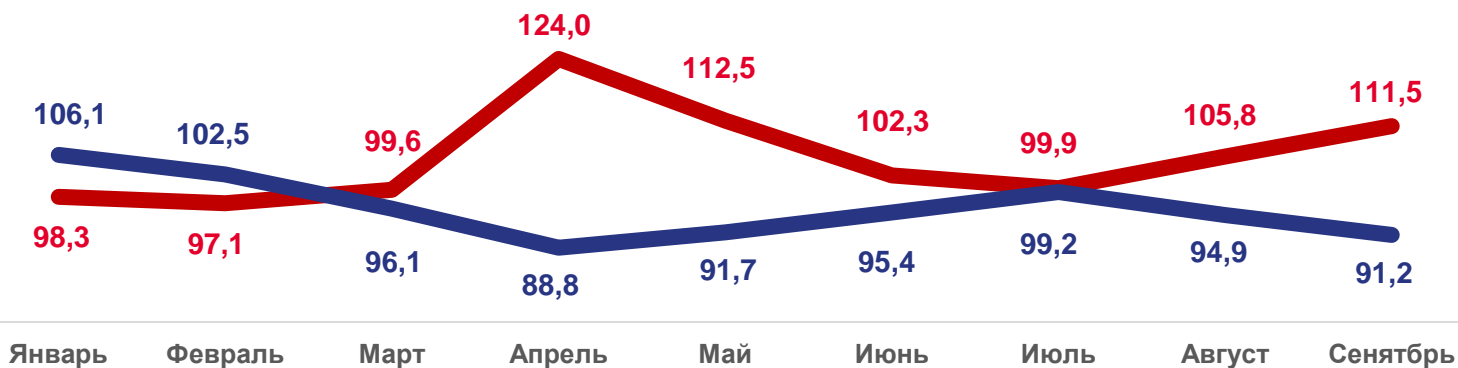
370,6

Оборот розничной торговли,
млрд рублей



95,9

Индекс физического объема оборота
розничной торговли,
в % к соответствующему периоду
предыдущего года





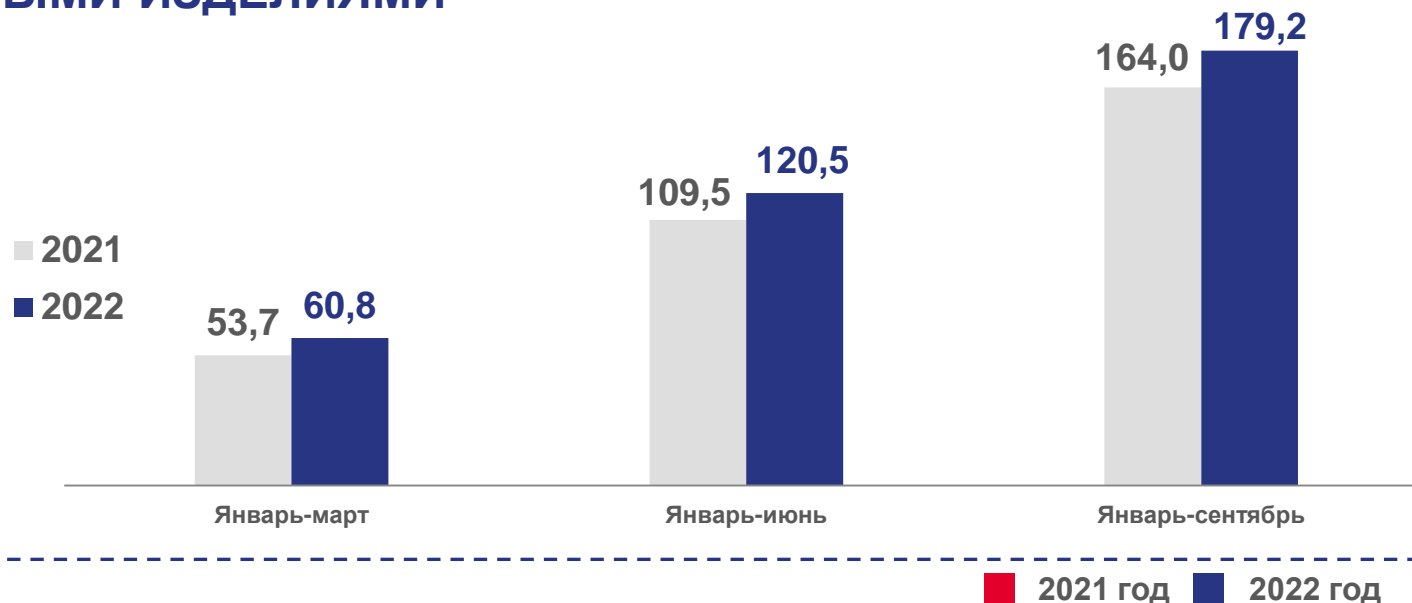
ОБОРОТ РОЗНИЧНОЙ ТОРГОВЛИ ПИЩЕВЫМИ ПРОДУКТАМИ, ВКЛЮЧАЯ НАПИТКИ, И ТАБАЧНЫМИ ИЗДЕЛИЯМИ

в январе-сентябре 2022г.



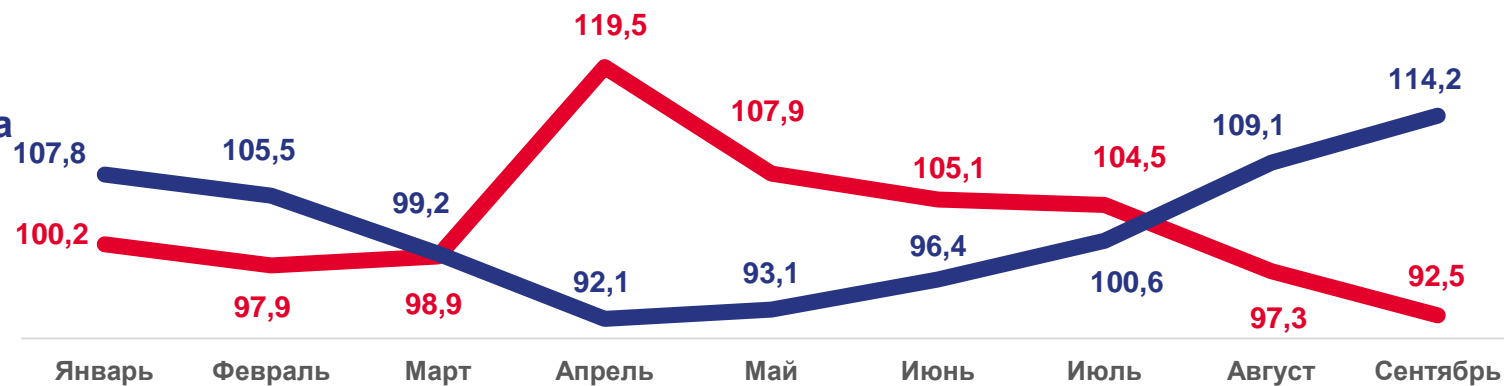
179,2

Оборот розничной торговли пищевыми продуктами, включая напитки, и табачными изделиями, млрд рублей



98,0

Индекс физического объема оборота розничной торговли пищевыми продуктами, включая напитки, и табачными изделиями, в %к соответствующему периоду предыдущего года





ОБОРОТ РОЗНИЧНОЙ ТОРГОВЛИ НЕПРОДОВОЛЬСТВЕННЫМИ ТОВАРАМИ

в январе-сентябре 2022г.



191,4

Оборот розничной торговли непродовольственными товарами, млн рублей



■ 2021 год ■ 2022 год



94,1

Индекс физического объема оборота розничной торговли непродовольственными товарами, в % к соответствующему периоду предыдущего года

